


SPECIFICATION FOR APPROVAL

产品型号:
Description

GC-LED-PL390-6W/DC

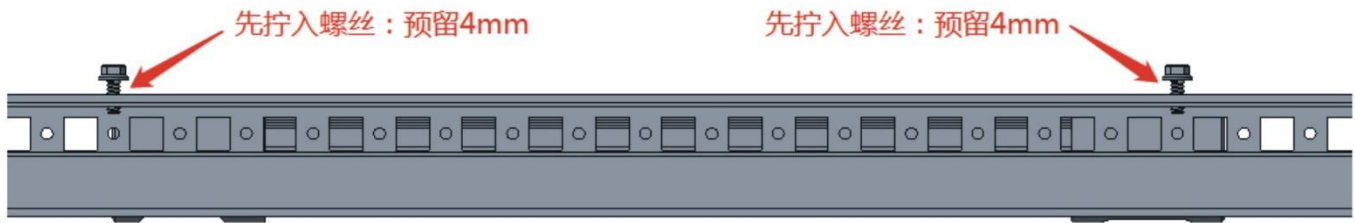


产品名称	机柜灯	物料编号	GC-LED-PL390-6W/DC		
应用环境			工业机柜照明		
尺寸			L390*W30*H45		
灯头型号			/		
灯体材料			铝 + PC		
表面处理			氧化		
半光强角			120		
电 源			恒流		
阻燃等级 (塑料)			V-1		
电参数 (ELECTRICAL DATA)	单位	额定值(RATED)	MIN	MAX	
输入功率 (Lamp Wattage)	W	6	5.4	8	
输入电压 (Lamp Voltage)	V	24	16	24	
电源频率 (Supply Frequency)	Hz	50/60	/	/	
输入电流(Lamp Current)	mA	65	/	255	
功率因素 (Power Factor)	λ	0.4	/	/	
每千小时的能源消耗 (Energy Consumption per 1000h)	kW/h	6	/	/	
光色参数(PHOTOMETRIC DATA)	单位	额定值(RATED)	MIN	MAX	
光通量Luminous Flux	LM	500	450	/	
光效Luminous Efficacy	LM/W	80	/	/	
灯珠			2835 0.2W		
色温(Correlated Colour Temperature)	K		6500±575		
色容差(Chromaticity Co-ordinates)	SDCM		≤6		
显色指数(Colour Rendering Index)	Ra	70	67	/	
调光功能 (Dimming function)			无		
灯泡寿命(LAMP LIFE)	单位	额定值(RATED)			
平均寿命(Average Life)	H	20,000			
开关周期(Switching Cycles)	#	10,000			
工作环境(OPERATING CONDITIONS)	单位	额定值(RATED)	MIN	MAX	
工作环境温度(Ta Ambient temperature range)	°C	25	-30	50	
其它		光通量为冷测流明			

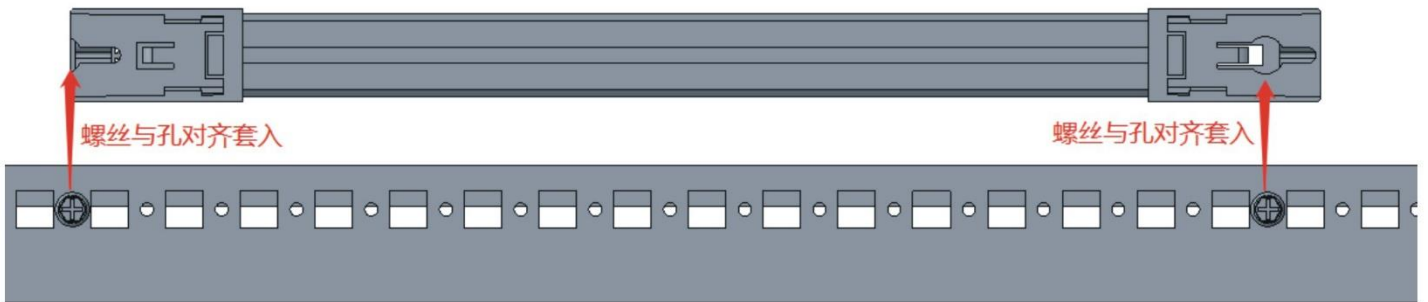
制作Engineer	审核Checker	核准Approver

● 机柜LED灯固定方式示意图（不带磁铁）

第一步：



第二步：



第三步：

